

# KINDERDORPS vakantieboek

50  
PAGINA'S!



# KINDERDORP HAP EN STAP

Ondanks dat Kinderdorp dit jaar niet doorgaat is er alsnog wat leuks! Dit vakantieboek natuurlijk, maar ook... de **KINDERDORP HAP EN STAP** op **woensdag 18 augustus!**

Op deze dag lopen er groepjes kinderen met ouders door Bennekom. Ze gaan allerlei Kinderdorp dingen doen tijdens de hap en stap wandeltocht.

We starten in het dorp en via een routekaart naar het Kinderdorp terrein aan de Achterstraat. Daarna via de route weer naar het startpunt.

Ondertussen kan je een kaartje kleuren en versturen, iets maken wat je normaal bij de DIY (knutsel) tent op het terrein doet. Je kan laten zien hoe snel je bent en misschien wel het snelste Kinderdorp kind van 2021 worden. En je kan lekker luisteren naar radio Kinderdorp op deze dag (via [www.twitch.tv/kinderdorpbennekom](http://www.twitch.tv/kinderdorpbennekom)). Dan van een warme hap genieten en nog op de terug weg spijkerslaan en een leuke foto maken. Radio luisteren en kijken kan natuurlijk ook thuis!

De Albert Heijn en Plus maken deze dag compleet door ook nog iets uit te delen. Kortom: het wordt superleuk! Wij hebben er heel veel zin in.

Wil je nog meedoen? Vraag dan snel aan je ouders om je in te schrijven. Dat kan via de website van Kinderdorp: [www.kinderdorp.nl/alternatief-kinderdorp-2021/](http://www.kinderdorp.nl/alternatief-kinderdorp-2021/). Meedoen is gratis, maar vol is helaas vol...



# BERICHT VAN HET BESTUUR

Weer een jaar dat Kinderdorp niet door kan gaan op een normale manier. Ontzettend jammer en balen! We missen alle lieve kinderen, sterke vrijwilligers, het zomerse gevoel, de krakkemikkige hutten bouwen, het actieve sporten op het terrein, de dagelijkse Kinderdorpkrant, de warme hap, spannende proefjes doen en alle andere creatieve en leuke activiteiten enorm!

Maar we organiseren alsnog een superleuke activiteit: de 'Kinderdorp Hap en Stap'. Daarover kan je op bladzijde 2 ook lezen. Dit is een superleuke route door Bennekom die je met je ouders kunt wandelen. Op sommige punten in de route is er een stopplek. Op zo'n stopplek kun je iets doen wat je tijdens Kinderdorp altijd ook doet. Heb jij je ingeschreven voor een tijdslot? Dan ga je een leuke dag tegemoet!

Verder zijn er stiekem ook al wat voorbereidingen gaande voor Kinderdorp 2022, we gaan dan ons **50ste Kinderdorp vieren!** We zijn nu al druk aan het bedenken wat we kunnen doen om voor alle kinderen, ouders en vrijwilligers er een onvergetelijke Kinderdorp van kunnen maken. Maar daarna is het feest nog niet voorbij, want in 2023 bestaat de Stichting Kinderdorp ook 50 jaar. Omdat we wel van een feestje houden, vieren we dat ook gewoon groots! Als jij het leuk vindt om hierbij een bijdrage te kunnen leveren, zowel materieel als sponsoring of als vrijwilliger mag je natuurlijk altijd contact met ons opnemen.

Verder wensen we jullie natuurlijk een heerlijke zomervakantie. We zien jullie graag volgend jaar bij het 50-jarige feest!

**Zomerse groetjes van het bestuur van Kinderdorp,  
Wim, José, Famke, John, Janneke en Jan**



**HET BESTUUR  
HEEFT 10 VAN DEZE  
BOUWVERGUNNINGEN  
VERSTOPT IN HET  
VAKANTIEBOEK. KAN  
JIJ ZE ALLEMAAL  
VINDEN?**





# GROETJES VAN DE BURGEMEESTER

Vorig jaar was er geen Kinderdorp, maar Radio Kinderdorp was er wel. Met een bijzondere gast: links de burgemeester van Ede (René) die een gesprek had met de baas van Kinderdorp (Wim). Het zou leuk geweest zijn als de burgemeester het Kinderdorps Vakantieboek had kunnen uitdelen. Net zoals hij normaal langskomt bij het Kinderdorp. Maar helaas.... Zelfs burgemeesters gaan zo nu en dan op vakantie. Maar vanaf zijn vakantie-adres schrijft hij ons het volgende:



## ALLE DAGEN KINDERDORP BENNEKOM

Was het maar wat hierboven staat. Elke dag Kinderdorp, je huis zelf bouwen, een burgemeester kiezen, schminken, allerlei spelletjes en vooral met andere kinderen leuke dingen doen. Gelukkig kan er dit jaar een beetje. Fijn. Maar al twee jaar hebben jullie niet echt kunnen bouwen en zijn er geen activiteiten. En jullie missen het niet alleen. Ook alle vrijwilligers die ervoor zorgen dat het dorp er is. En eigenlijk mis ik het zelf ook. Want wie is er nu nooit een Kinderdorper geweest? Dat hoort erbij in je jonge leven. In het dorp waar ik vandaan kom heette het Rommeldam. En ik weet nog precies op welke plek Rommeldam stond. Destijds, het moet rond 1970 zijn geweest, was dat in een boomgaard die weggehaald moest worden voor nieuwe huizen. Ik kom nog wel eens langs die plek.

Hopelijk gaat het Kinderdorp volgend jaar weer wel gebeuren en dan ben ik erbij. Jullie ook?

**René Verhulst**  
**Burgemeester gemeente Ede**

# KINDERDORP WOORDZOEKER

P	X	V	R	O	A	B	F	H	G	N	B	C	O	U	W	E	M
R	T	D	U	I	M	S	O	G	N	E	N	B	J	Y	G	F	B
O	I	X	R	D	V	A	V	T	A	W	Q	E	K	M	S	I	E
D	S	D	E	V	N	M	J	B	G	U	U	S	C	T	C	O	N
N	J	E	M	C	E	E	N	P	N	O	B	F	Z	R	E	N	N
E	F	M	O	O	M	N	U	B	I	B	D	F	U	H	D	I	E
T	R	G	Z	P	E	I	T	N	A	K	A	V	F	K	A	F	K
T	S	E	R	M	V	W	E	S	D	P	I	H	O	N	N	C	O
U	X	R	K	A	Q	C	S	C	H	C	B	P	O	I	O	T	M
H	J	Q	O	J	S	L	T	U	R	K	L	N	W	F	M	S	Z
Q	E	R	E	S	I	P	T	I	G	E	B	W	N	I	I	P	O
I	J	D	T	P	I	P	J	G	U	C	M	Z	D	U	L	Y	Z
U	Q	E	R	L	E	F	S	H	G	B	V	A	W	D	P	I	E
D	I	L	E	I	D	I	N	G	S	Q	K	Z	H	T	W	N	W
F	S	R	M	K	Q	U	L	D	A	N	S	E	N	S	E	M	X
F	I	X	F	K	K	J	G	E	P	V	O	H	N	O	S	Y	T
Q	K	F	D	S	T	F	M	M	E	X	Z	E	O	P	P	G	W
O	D	K	N	A	L	P	C	Q	Z	G	W	R	H	T	B	K	E

## Vind jij alle verstopte woorden?

BENNEKOM

BOUWEN

DANSEN

DUIM

FIETS

GEEL

GRAS

HAMER

HUTTENDORP

INGANG

LEIDING

LIMONADE

PLANK

POSTDUIF

SAMEN

SPIJKER

VAKANTIE

WESP

ZOMER

# DE ONVRIENDELIJKE GELE MACHINE HEEFT GEWONNEN!



Er was eens een weiland en dat werd benoemd tot **Landgoed Kinderdorp**. Iedereen moest dat weten en daarom werden er bij de ingangen slagbomen neergezet, met daarop geschreven: Landgoed Kinderdorp. Jaren later kwam er zo'n grote gele machine, zo eentje die na het Kinderdorp de hutten in elkaar komt slaan. Zo verdrietig! Die grote onvriendelijke gele machine zei tegen die stoere slagboom: "Zullen wij een wedstrijdje doen wie het sterkst is?" En zonder het antwoord van de slagboom af te wachten begon hij te duwen. De slagboom verzette zich hevig, maar de grote onvriendelijke gele machine was veel sterker en duwde de slagboom zo maar aan de kant. Zelig hè?

Aan de ene kant van de slagboom werd geklaagd door de Ingang: "Als ik niet meer dicht kan, dan ben ik geen Ingang meer". Aan de andere kant werd geklaagd door de Uitgang: "Als ik niet meer open kan, dan ben ik geen Uitgang meer". De slagboom lag zelig aan de kant en bromde: "Als ik er niet meer ben, dan gaan jullie je gang maar". Sinds die tijd heet elk paadje waar geen slagboom voor zit een Gang. De slagboom had het ook moeilijk. Verdrietig vroeg hij zich af waarom hij eigenlijk Slagboom heette. Hij was geen boom en slaan deed hij ook niet. Hij had trouwens die grote onvriendelijke gele machine best graag willen slaan, maar dat doe je natuurlijk niet als je geen boom bent.

In zo'n verwarrende situatie zijn het altijd de mensen die voor een oplossing moeten zorgen. Daarom is er gelukkig een heel team mensen aan het werk. Een timmerman die van die zware balken aan elkaar spijkert een schilder die de balken wit schildert en er weer Landgoed Kinderdorp op zet. Binnenkort komt er een grote vriendelijke gele machine een nieuwe slagboom brengen. Fijn dan wordt de ene kant weer Ingang en de andere kant weer Uitgang. Zo komt alles weer goed. Kom je snel eens kijken naar onze gloednieuwe slagboom?




# HET MYSTERIE VAN DE HAMER

Speur jij mee in deze allereerste Kinderdorp Escape room: 'Het mysterie van de hamer'? Je kunt deze gewoon thuis doen! Het enige dat je nodig hebt is een **schaar**, **plakband**, **pen en papier**. Help snel mee en los het mysterie op...

*Het is de tweede dag van Kinderdorp en je loopt de poort door. Je hebt er heel veel zin in, want gisteren heb je een goede plek op het bouwterrein gevonden. Vandaag is het tijd om verder aan je hut te werken! Maar wanneer je je hut binnenkomt valt je meteen iets gek op... Waar je gisteren je hamer hebt achtergelaten, is hij niet meer! Hoe kan dat nou? Wie heeft hem meegenomen?! Knutsel snel een vergrootglas in elkaar en ga op zoek naar aanwijzingen in je hut op bladzijde 9.....*

1. Knip de zwarte vlakken uit.
2. Rol het vierkante vlak op tot een dun rolletje en plak het vast met een plakbandje. Dat is het handvat van je vergrootglas.
3. Rol het langwerpige zwarte vlak op tot een grote cirkel met een gat in het midden.
4. Plak beide delen aan elkaar. Je vergrootglas zou er zo uit moeten zien:



# Welkom bij Albert Heijn Bennekom.

## Openingstijden:

maandag t/m zaterdag 07.00 - 21.00 uur

Dat is het *lekkere* van...



**Albert Heijn**

Van den Tweel

Dorpsstraat 36 - Bennekom





## PLUS Edwin en Astrid Holtrop wensen alle kinderen en vrijwilligers van Kinderdorp een hele fijne week.



Openingstijden: ma-za 8.00-21.00

[plus.nl](https://www.plus.nl)



# MOPPENTROMMEL

Rene wil zijn hond verkopen.  
'Is dat dier een beetje trouw?'  
vraagt de mogelijke verkoper.  
'Trouw, zeker weten!' Zegt  
Rene. 'Ik heb hem al vier keer  
verkocht en iedere keer is hij  
weer teruggekomen.'

De postduif vliegt langs  
een koe en zegt: **ROEKOE!**  
Zegt de koe: **ROEDUIF!**

Een agent roept naar Tom:  
"Afstappen! Je hebt geen licht en  
geen bel!" "Aan de kant!" roept Tom.  
"Ik heb ook geen remmen!"

Wat is zo licht als  
een veertje, maar zo groot  
als de hoogste hut?

De schaduw van  
die hut!

Artur in de dierenwinkel: 'wat  
kosten de goudvissen?'  
Dierenverkoper: 'vijf euro per  
stuk'. Arthur: 'hmm, dat is  
nogal veel. En wat kosten dan  
de zilvervissen?'

**HAHAHA**



# ZELFSTANDIGE MEDEWERKERS KINDERDORP



**IJSEMUS**  
DIENSTVERLENING



# PAND18

EHBO, BHV, Reanimatie/AED, EHaK, Lotusslachtoffer  
[www.pand18ede.nl](http://www.pand18ede.nl)



**HOEF / AKKER DAK**

De linec 06 27 26 8700

Hoefakker DAK is een eenmanszaak die is gespecialiseerd in platte daken. Alleen of samen met andere dakdekkers neemt Hoefakker DAK werk aan van particulieren en aannemers.

[www.hoefakkerdak.nl](http://www.hoefakkerdak.nl)



# Klauter Kabouter.nl



SCAN ME

TOPKWALITEIT HOUTEN SPEELTOESTELLEN



# PAND18

Advies, Opleiding, Inspectie, Begeleiding, Uitvoering  
[www.pand18ede.nl](http://www.pand18ede.nl)



Uit elkaar? Scheiden? Ruzie in de familie?

Mediator nodig?

Ik begeleid jullie scheiding van begin tot eind!

[www.bestegoedmediation.nl](http://www.bestegoedmediation.nl)  
06-40126277  
mariekevanplateringen@bestegoedmediation.nl



**Dansstudio Poppelaars**

Kaardebol 10 B Bennekom  
[www.dansstudiopoppelaars.nl](http://www.dansstudiopoppelaars.nl)  
06 45 76 17 57



Ballet  
Spitzen  
Streetjazz  
Tapdance  
Modern  
Zumba  
Pilates  
Peuterdans  
yoga  
en meer.

Zomerworkshops tot 28 augustus 2021  
Ons nieuwe seizoen start op 30 augustus!



OP NAAR  
**50 JAAR**  
KINDERDORP BENNEKOM



**Be-out.nl** NIEUWE WEBSHOP:



SCAN ME

Tel.: 0318 418 653 Mail: [info@Be-out.nl](mailto:info@Be-out.nl)



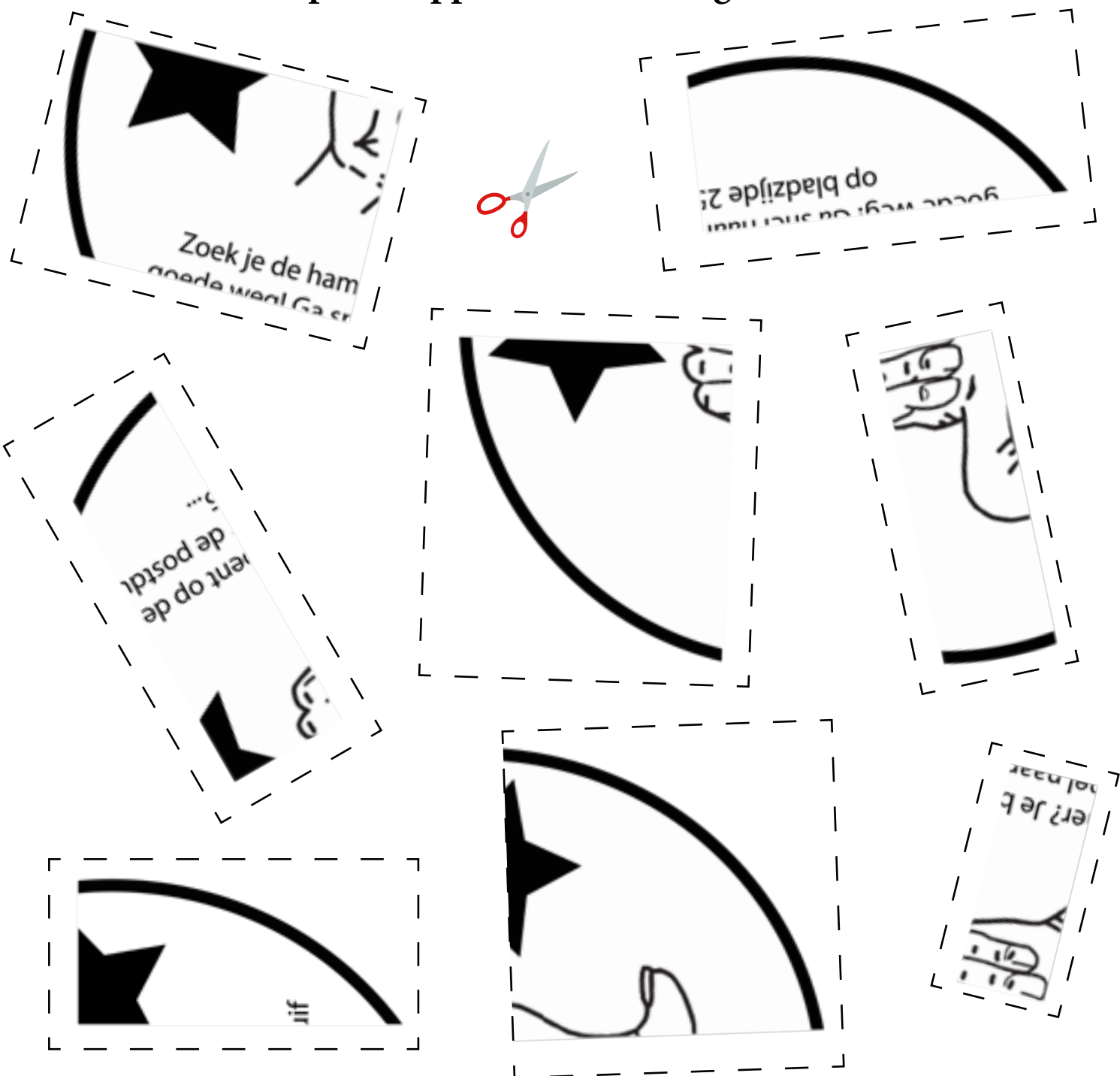
**Heitink**  
voor levensmiddelen.



# HET MYSTERIE VAN DE HAMER

Wat goed! Je hebt de aanwijzing gevonden en je bent op de juiste plek aangekomen in de baktent. Misschien kan je hier wel meer aanwijzingen vinden over je hamer... In de baktent zie je de leiding druk bakken. Vandaag staan er poffertjes op het menu! Die moet je later echt maar even halen, maar eerst verder op zoek naar je hamer. Je zoekt wat rond totdat er iemand van de leiding op je afstapt. "Ik zie dat je op onderzoek uit bent... Misschien heb je hier wat aan", zegt ze terwijl ze een envelop aan je geeft. In de envelop vind je een aantal snippers. Wat kun je hier nou weer mee?

**Knip de snippers uit en denk goed na.....**



# KOKEN MET KOOK

Heb je zin om lekker in de keuken aan de slag te gaan? Deze recepten zijn heerlijk als ontbijt, of lunch, of op een feestje, of... nouja, altijd eigenlijk!

## FRUITSPIESJES MET POFFERTJES

Simpel, maar hartstikke lekker op een warme zomerdag! Wedden dat ze zó op zijn?




### WAT HEB JE NODIG:

- Poffertjes (van de supermarkt of zelfgemaakt)
- Je favoriete fruit (appel, banaan, watermeloen, aarbei, mango...)
- Poedersuiker
- Saté stokjes


### ZO MAAK JE HET:

Was goed het fruit en snijd het in hapklare stukjes. Als je poffertjes van de supermarkt gebruikt, staat op de verpakking hoe je ze warm moet maken. Dat kan gewoon in de magnetron! Vervolgens doe je om en om een poffertje en een stukje fruit op een stokje. Het leukste is natuurlijk om verschillende soorten fruit te gebruiken, maar één soort kan natuurlijk ook! Leg ze op een mooie schaal en strooi er een dun laagje poedersuiker overheen. Súperleuk voor een feestje of voor bij de barbecue!



## FROZEN YOGHURT TAARTJES

Taart voor ontbijt? Dat kan toch niet?!?! Nou echt wel! Deze taartjes zijn supermakkelijk en koelen je lekker af in de zomer.



### WAT HEB JE NODIG:

- Yoghurt
- Cruesli, muesli of granola
- Honing
- Fruit (vers of diepvries)
- Cupcake bakblik met vormpjes

### ZO MAAK JE HET:

Doe in elk vormpje een eetlepel cruesli zodat het een mooie bodem wordt. Meng de yoghurt met honing tot het net zoet genoeg is. Vul de vormpjes tot de rand met de yoghurt. Doe vervolgens bovenop wat stukjes fruit of bessen. Je kunt verschillende soorten gebruiken, of gewoon je favoriete vrucht. Een bosvruchtenmix uit de diepvries is superlekker hiervoor!


Zet de taartjes minimaal 2 uur (of de hele nacht) in de diepvries. Daarna kunnen ze in een afgesloten bak of zakje in de diepvries bewaard worden tot het tijd is om te smullen. Laat ze voor het eten ietsje ontdooien.

# MINI PIZZA GEZICHTJES

Wat is er nou leuker dan je eigen pizza versieren? En dan niet één, maar een heleboel?!

## WAT HEB JE NODIG:

- Pitabroodjes
- Pizza of pasta saus
- Geraspte kaas
- Allerlei groenten, zoals...  
Paprika  
Champignons  
Mais uit blik
- Courgette
- Snoeptomaatjes
- Andere ideeën:  
reepjes ham, ananas, salami, halve bolletjes mini mozzarella



## ZO MAAK JE HET:

Verwarm de oven vast voor op 200 graden of vraag een volwassene om dat voor je te doen. Leg bakpapier op een bakplaat en verspreid hier de pitabroodjes op. Doe op alle pitabroodjes een laagje saus en een beetje geraspte kaas. Nu is het tijd om te versieren! Snijd de groentes in plakjes (of vraag iemand om te helpen) en maak van alle pitabroodjes een gezichtje. Gebruik bijvoorbeeld een reep paprika als mond of wenkbrauwen, plakjes champignon als ogen en een half tomaatje als grote rode neus. En van mais kan je hele leuke tanden maken! Of wat dacht je van broccoli haar of een courgette bril? Wees lekker gek!

Ben je klaar met versieren en is de oven warm? Dan mag de bakplaat in de oven voor 15 minuten. En dan... smullen maarrrr!



# VAKANTIEPUZZELS

Hieronder zie je sudoku's. Dat zijn puzzels met getallen. Het is de bedoeling dat jij de ontbrekende getallen invult. Elk getal mag maar één keer voorkomen in elk blokje, in elke rij van boven naar beneden, en elke rij van links naar rechts. Heb je nog nooit een sudoku gemaakt? Begin dan met de kleine puzzels met 4 getallen. Als het goed gaat, of je al vaker een sudoku hebt gemaakt, kan je de grotere puzzels met 6 of 9 getallen maken. Veel plezier!

	1	3	
2			
			3
	2	1	

		1	
4			
			2
	3		

	3	4	
4			2
1			3
	2	1	

				1	
1	3			5	
		1	6		
		4	2		
	6			3	2
	1				

	3				
			3	6	
5		1	4		2
3		4	6		1
	1	5			
				2	

								7
7				8	3			
9	2	5			4	8	1	3
1		4	8	3		2	9	
		3	5		7	1		4
5			4		1			6
4	5			1		6	7	
6				7				
				4		9	5	



# VLEIEGEREN!

**Maak je eigen Kinderdorp vlieger!**

Je hebt nodig: een kort en een lang houten stokje, een bol touw, een schaar, een potlood en plakband. En natuurlijk: vliegerpapier! **Geel Kinderdorp vliegerpapier** is te koop bij de **Bruna in Bennekom**. Gewoon even naar KD-vliegerpapier vragen. Kleur: geel.



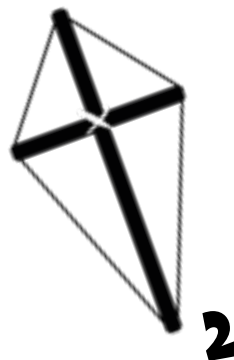
1. Pak de stokjes en maak ze met het touw aan elkaar vast zodat je een kruis maakt.

2. Maak in de uiteinden van de stokjes een gaatje met de schaar (of vraag een volwassene dat te doen) en doe het touw er goed strak doorheen.

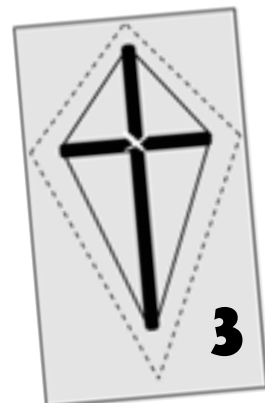
3. Leg de stokken op je vliegerpapier (of een plastic zak) en teken de omtrek van je vlieger. Doe dat lekker ruim.



1



2



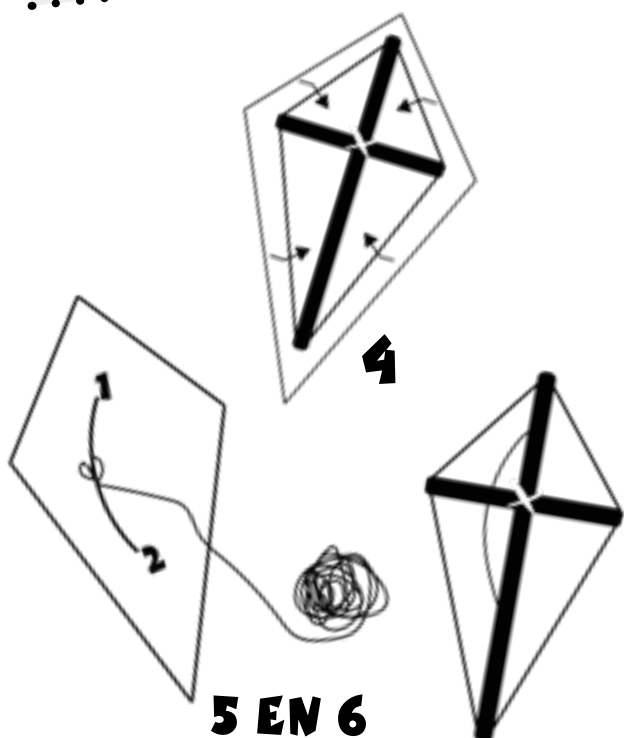
3

4. Leg de stokken op je papier en vouw de randen om het touw heen. Plak het vast met plakband.

5. Maak op plek 1 en 2 een gaatje. Trek daar vanaf de voorkant een draadje doorheen en knoop het aan de achterkant vast.

6. Knoop aan het touwtje van stap 5 een heel lang touw. Daarmee gaat je vlieger straks de lucht in!

7. Klaar! Wacht tot het buiten flink waait en probeer jouw vlieger dan de lucht in te krijgen. Vergeet niet om je vlieger goed vast te houden aan het lange touw! Wie komt het hoogste? Je kan je vlieger natuurlijk ook nog versieren!



5 EN 6

# NET EEN SUPERHELD

Wil jij oefenen met toneel, net als in de dans- en toneel tent op Kinderdorp? Loop, kijk en praat de hele dag zoals je favoriete superheld. Misschien kun je vandaag wel iemand helpen met je superkrachten. Probeer de hele dag in je rol te blijven, ook tijdens het eten of als er iemand belt. Met een brede houding, een zelfverzekerde blik en een zware stem wordt het vast een geweldige dag.

Of ga bijvoorbeeld naar de bakker en bestel, als disney-prinses, met een zangerige stem een brood. Stop dan met een zwierig gebaar het brood in je tas. Nadat je je tas over je schouder hebt gezwaaid, huppel je de winkel uit. Onderweg groet je vrolijk iedereen die je tegenkomt. Zelfs de vogeltjes.

Of gedraag je als een alien van een verre planeet, die zich verwondert over alles wat hij hier op aarde ziet.

Wie weet kom je nog wel iemand anders tegen die zich ook gedraagt als Assepoester, Buzz lightyear of Hercules.

Tip: als je je verkleedt voel je je nog meer in je rol en is het voor de kijker nog duidelijker wie je bent!



# DANS EROP LOS

Zet 's morgens als je wakker wordt je favoriete muziek op en dans terwijl je je aankleedt. Dans wanneer je je brood smeert en dans tijdens het tandenpoetsen. Dans naar je fiets toe en doe de moonwalk in de supermarkt of shuffle in het zwembad. Dans met de stofzuiger, dans dans dans. Waarom zouden we nog gewoon lopen als je ook kan dansen? Je dag wordt er een stuk vrolijker van!

**EEN FIJNE ZOMERVAKANTIE!  
GROETJES VAN STEFANIE  
(DANSTENT)**





# BURGEMEESTERVERKIEZING



Elk jaar zijn er altijd burgemeesterverkiezingen op Kinderdorp. Omdat jij met alle tips uit dit boek je eigen Kinderdorp maakt, ben je automatisch ook burgemeester! Tenzij je broertjes of zusjes hebt die dezelfde hut gebruiken. Dan zou je misschien wel een verkiezing moeten houden. Maak dan briefjes en ga stemmen. Gelijkspel? Dan zijn jullie allemaal, om de beurt, burgemeester! Want op een fijne manier samen spelen is toch het leukst. Elke burgemeester heeft natuurlijk een burgemeestersketting nodig. Die moet wel eerst gemaakt worden! Dus aan jou de zware taak dit te doen, maar als burgemeester is dit natuurlijk een simpele taak.

## WAT HEB JE NODIG?

Zorg voor (gekleurd) papier, lijm, schaar, kleurpotloden of stiften, glitters, stickers, andere versiering. Zorg dat je een stukje touw hebt (een stuk wol, een oude schoenveter (maar niet die van de nieuwe schoenen van papa!) of gebruik een stukje van die oude wollen trui die toch niet zo lekker zit.

## HOE WERKT HET?

1. Meet een stuk touw (in ieder geval 50 centimer) en knip deze af. Knoop de uiteinden aan elkaar vast.  
Zorg dat je dit gemakkelijk over je hoofd kan omdoen.
2. Teken minimaal 10 rondjes, driehoekjes of het figuurtje hieronder over op gekleurd papier en knip ze netjes uit.
3. Plak twee dezelfde papiertjes op elkaar en zorg dat het touwtje ertussen zit.
4. Als je ook een mooi versiering wil die naar beneden hangt, gebruik je een extra touwtje bij het middeltjes cirkeltje (de gele op het plaatje hieronder).
5. Versier de geknipte papiertjes met je mooiste kleurtjes aan 1 kant.
6. Tadaaa, klaar is je burgemeestersketting! Tover een hoed uit de kast en draag je ketting.



# DE DRUKKERIJ IS EIGENLIJK EEN PRINTER?!

Vroeger, en hopelijk volgend jaar ook weer, was er in de grote vakantie altijd een Kinderdorp. Fantastisch zoveel dingen als je daar kon doen! Als de poort opgedaan werd, ging een groot deel van de kinderen linksaf, naar de Postduif, want daar kon je een bouwvergunning halen om een hut te bouwen. De Postduif was eigenlijk een soort postkantoor. Daar



kon je een grappige kaart versturen aan ouders, grootouders of aan wie je maar wilde. En je kon er brieven versturen, in enveloppen. Die brieven kon je maken bij de Drukkerij: de burens van de Postduif. Weet je wat een Drukkerij is? Dat is een werkplaats waar ze als je een tekst hebt geschreven er een heleboel exemplaren van maken. Inderdaad, dat is hetzelfde als wanneer jij vriendjes en vriendinnetjes uitnodigt voor een feestje... Dan maak je misschien wel 10 exemplaren van de uitnodigingen. En waar doe je dat? Met de printer! De Drukkerij zou dus misschien eigenlijk beter de Printer kunnen heten...?

Maar voordat je kunt gaan printen, moet eerst een tekst geschreven worden. En dat is vaak het probleem. Maar steeds meer kinderen kunnen tegenwoordig heel goed teksten schrijven. Die kunnen in de Drukkerij teksten schrijven gewoon voor de lol. Dat kan op heel moderne machines, die dan ook schrijfmachines heten. Die printen meteen wat je typt. Zo kun je ook briefjes schrijven aan wie je maar wilt. Die gaan dan in een envelop en die breng je dan naar de Postduif en die zorgt ervoor dat ze op het goede adres bezorgd worden. Als je zo maar voor de lol iets wilt schrijven, dan kan dat op een gewone laptop. Die teksten die zetten we dan graag in het Kinderdorps Dagblad. Daarvoor hebben we ook journalisten die met een perskaart iedereen in het Kinderdorp mogen interviewen. Heel leuk! Dan zie de volgende dag je eigen verhaal in het Kinderdorps Dagblad staan. Als je toch op de laptop bezig bent, dan kun je meteen een mailtje sturen om je familie uit te nodigen om op vrijdagmiddag te komen kijken hoe mooi jouw hut geworden is.

Zo ging het allemaal vroeger, toen corona nog niet de baas speelde in de wereld. En zo gaat het vast volgend jaar ook weer. Let maar goed op alle berichten! Dit jaar is er wel Kinderdorp Hap en Stap. Dat is op 18 augustus, een puzzeltocht door Bennekom, met onderweg allerlei activiteiten die je kent van het Kinderdorp. Ook leuk. Doen. Als voorproefje van het Kinderdorp 2022 misschien?!

# GROETJES VAN DE INGANG ...EN DE UITGANG



*Foto's uit de oude doos van het geweldige Ingang- en Uitgang-team!*

Het meest interessante onderdeel op Kinderdorp-terrein is wel de Ingang (soms ook Uitgang genoemd). Wij zijn het onderdeel dat het enige punt van contact is met de buitenwereld. Wij verzorgen de verkoop van de kaarten, wij zijn het informatiepunt voor ouders, de plek voor gevonden voorwerpen, maar ook een bewaarplaats voor dingen die niet kwijt mogen raken en de locatie waar het Kinderdorps Dagblad te verkrijgen is.

Bij ons kan je ook terecht als je je kaart kwijt bent. 's Ochtends sta ik altijd met een dikke stapel kaarten klaar om die terug te geven aan de eigenaar(s).

Wij moeten vrolijk, lief, troostvol, maar soms ook streng zijn. Want als een kind eenmaal binnen is, mag je niet zomaar het terrein verlaten. We willen je niet kwijtraken! Als je toch weg moet om bijvoorbeeld naar de dokter te gaan, en ook als je tussen de middag thuis wilt eten, dan moet je dat van tevoren afspreken met iemand die jou komt ophalen. Daar moet je een briefje voor mee hebben.

Gelukkig hoeven we bij de ingang niet alles alleen te doen, want bij het openen (09.00 uur) en afsluiten van Kinderdorp (16.00 uur) helpt er extra leiding om de kranten uit te delen en kaarten te controleren. Zo kan je als kind snel gaan doen waar je zin in hebt. Want niets moet, bijna alles mag!

Dat was wat uitleg over de Ingang en de Uitgang van Kinderdorp! Als laatste wil ik nog zeggen dat we jullie (ouders, opa's en oma's, broertjes en zusjes en vooral alle Kinderdorp-kinderen enorm missen nu de speelweek weer niet door kan gaan!

**Dikke KD-kus (O nee, die is niet coronaproof!!!), elleboog,  
Nannette (Co Ingang)**

# Sparen voor uw kind of kleinkind?

Kom Zilvervloot Sparen

Van de Zandschulp assurantiën



Van de Zandschulp assurantiën

Kierkamperweg 25

6721 TE Bennekom

T 0318-415343

E info@zandschulp.nl

I www.zandschulp.nl



Mooie  
bonus als  
het kind  
18 wordt\*



Uw bank dichtbij.

**RegioBank**

Zelfstandig Adviseur

\* Kijk voor de voorwaarden op regiobank.nl of kom langs.



# DE E-BIKE SPECIALIST

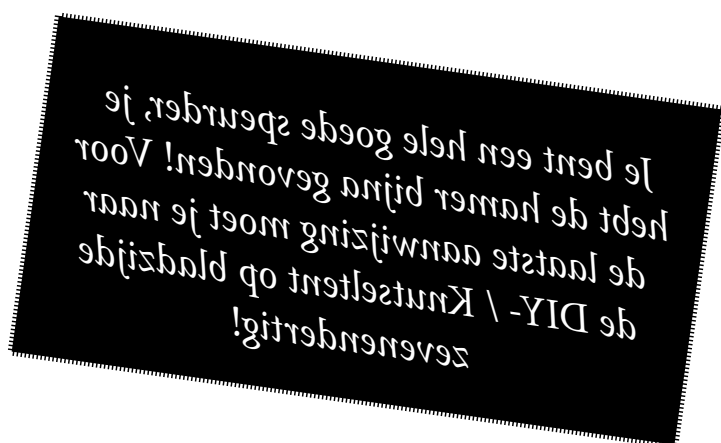
## VAN DE REGIO

Lindelaan 1 | 6721 VB Bennekom | 0318 414487 | www.fietskopen.nl



# HET MYSTERIE VAN DE HAMER

*Je stapt de drukke Postduif binnen. Overal zijn kinderen prachtige kaarten aan het kleuren. Maar nergens is een hamer te vinden. Wat gek! Je dacht toch echt dat je hier goed zou zitten. Dan stapt iemand van de leiding op je af. "Jij hebt toch die mooie hut vooraan in het hutten-dorp? Er is post voor je gekomen! Ik wilde het net op het bord schrijven, maar nu je toch hier bent geef ik hem maar meteen. Het is wel een beetje een gekke kaart hoor... Hier heb je hem!", zegt ze, en ze geeft je een kaart. De tekst is inderdaad een beetje gek, maar misschien kan het toch een aanwijzing opleveren...?*



Wil jij dit mysterie ook oplossen? Begin dan op bladzijde 7!

## KD-SUPERTIP: GELE GORDIJNEN IN JE SLAAPKAMER

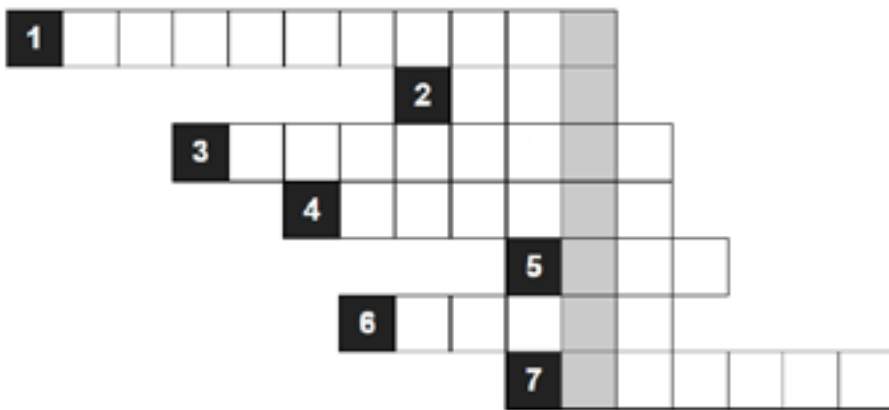
Om in de nacht ook een beetje aan het Kinderdorp te denken, helpen gele slaapkamergordijnen goed. Hoe doe je dat? Je vraagt of kijkt of jullie thuis gele lakens hebben of andere stukken stof van geel. Theedoeken, t-shirts, handdoeken. Alles mag. Bijkopen in dorp kan natuurlijk ook. KD-gele stof kun je altijd weer hergebruiken.

Van alle spullen die je vindt of koopt maak je een gordijn. Door bijvoorbeeld alles aan elkaar doen met wasknijpers. Dan gaat er niets stuk en heb je geen naaimachine nodig. Kijk van te voren nog even hoe groot je slaapkamerraam ongeveer is.

Als je gordijn af is klem je het bovenin bij het plafond vast aan de gordijnrails (misschien moet je daar even hulp voor vragen). En het handigste komt nog: als je gordijn eenmaal hangt hoeft het van ons de hele KD-week niet open!!!

Dan ziet iedereen die langs je huis komt (of de vogels aan de achterkant) dat JIJ 's nachts van het Kinderdorp droomt.

# BREINBREKER



Vul de antwoorden op deze vragen in. Welk woord lees je van boven naar beneden in de grijze kolom?

1. Kleine pannenkoekjes, warme hap
2. Boterham Opeet Programma
3. Hier kan je een kaart versturen tijdens Kinderdorp
4. De kleur van het Nederlands elftal
5. Dier dat melk geeft
6. Winter, lente, herfst en.....
7. Met je neus kan je...

OPLOSSING: Spijker

## HANDIGE KD-INFORMATIE: VERTROUWENSPERSONEN

Wij, **Nannette Willijns** (boven) en **Marieke van Plateringen** (onder), zijn de **vertrouwenspersonen** van Kinderdorp Bennekom. Een vertrouwenspersoon is een persoon in een school, bedrijf of een stichting (zoals Kinderdorp), aan wie je vertrouwelijke dingen kwijt kunt. Daarmee wordt bedoeld dat je naar deze persoon toe kan gaan als je bijvoorbeeld heel erg gepest wordt. Ook als je heel bang voor iemand bent, kan je met die persoon praten en dan gaat de vertrouwenspersoon proberen je zo goed mogelijk te helpen.

Een vertrouwenspersoon is er niet alleen voor jullie, de kinderen tijdens de Kinderdorp-week, maar ook voor leiding, gasten en ouders met een klacht of een vraag. Alles wat je met een vertrouwenspersoon bespreekt is natuurlijk geheim. Maar wanneer de veiligheid van andere kinderen of mensen in gevaar kan komen, moeten wij dit wel aan iemand vertellen. Dat doen we nooit zonder dat jij het weet.

Wij zijn te bereiken via de volgende mailadressen:

**[vertrouwnannette@kinderdorp.nl](mailto:vertrouwnannette@kinderdorp.nl)** en **[vertrouwmariieke@kinderdorp.nl](mailto:vertrouwmariieke@kinderdorp.nl)**

Tijdens de opbouwweek en de Kinderdorp-week zijn we te bereiken op het nummer: 0318-415410. Tijdens de Kinderdorp-week zijn we allebei werkzaam bij de ingang van Het Kinderdorp en kan je ons persoonlijk aanspreken.



# TOVEREN MET SPAGHETTI

Tijdens het Kinderdorp krijg je elke dag een lekkere warme hap. Dat zijn soms poffertjes, soms knaks, soms frikandellen, en soms iets anders. In ieder geval is het altijd lekker! Dat komt door de tovenaars en tovenaressen van de KD Baktent. En natuurlijk door hun super geheime recepten. Speciaal voor het KD Vakantieboek 2021 willen ze zo'n geheim recept delen. Niet kwijtraken dus!!

## WAT HEB JE NODIG?

1. Spaghetti
2. Knakworst
3. Rode saus



## HOE MOET HET?

Steek de spaghetti als het nog hard is door de knakworst. Je kunt dit gewoon recht doen, maar ook 4 slierten schuin vanuit de zijkant (dan lijken het kleine spinnetjes).

Kook nu de spaghetti zoals het op de verpakking staat. Doe natuurlijk voorzichtig met heet water en vraag een volwassene om te helpen. Als de slierten zacht zijn lijkt het of je kunt toveren, want hoe kunnen die zachte slierten door een knakworst? Maak de rode saus warm en doe deze over de spaghetti met knakworst.  
Eet smakelijk!




# De veelzijdigheid van KernGroen...



*Vooruitstrevend in groen!*

## *Aanleg en onderhoud tuin en terrein*



**KernGroen** De kracht buiten *centraal*

Molenstraat 141-143, 6721 WL Bennekom • 0318 30 36 24  
info@kerngroen.nl • [www.kerngroen.nl](http://www.kerngroen.nl)



# MOPPENTROMMEL VAN VROEGER

Het Kinderdorp bestaat al heel lang! Er zijn dus ook al heel veel moppen verzameld. Daarom hebben we wat leuke moppen van vroeger opgezocht. Achter de mop staat uit welk jaar ze komen. Misschien zijn ze wel geschreven door jouw ouders, buurvrouw, oom of broer?



Twee cementzakken lopen door de straat. Zegt de ene: "Als het maar niet gaat regenen...". Zegt de andere: "Daar wordt je hard van".

Femke Fisher (1992)



Jantje liep langs zijn nachtkastje. Zijn vriendje vroeg "Waarom loop je zo zacht?".

Jantje: "Anders maak ik mijn slaappillen wakker!".  
Nienke Kramer (1992)



Twee ballonnen vliegen door de woestijn. Zegt de ene tegen de andere: "Pas op kaktissssss".

(1998)



Ken jij de mop van de mummie?  
Antwoord: ingewikkeld hè!

(2006)



Twee bananen liggen in bed. De ene banaan zegt tegen de andere: "Hee ga eens recht liggen!".

Irene van Rennes (1978)



Er liggen twee lucifers in het ziekenhuis. Vraagt de een aan de ander: "Waarom lig jij hier?".

Zegt de ander: "ik heb mijn kop verbrand".  
Stina A. Sandbrink (1981)



Moppen. Welk dier heeft het altijd koud?  
Antwoord: een kip want die heeft

kippenvel.

Wat is het verschil tussen een brief en jij? Antwoord: een brief is geschreven en jij bent getikt.

Marja Roosenboom en Sandra van Grootheest (1981)



Raadsel: Het is rose en zweeft door de boom.  
Antwoord: een eekhoorn met een balletpakje aan.

Renée de Nooij 10 jaar (2006)



Staan er twee koeien in de wei. Begint de een opeens vreselijk te hoesten. Vraagt

de ander: "Wat is er met jou aan de hand?". Zegt de ander: "De boer had gisteren het hek open laten staan. Nu ben ik verkouden".

Jop Hendricks (2002)



En dan nu een raadsel; Wat is een varken in een lift?  
Antwoord: een Spektakel.

Mamo Everduim (1981)

# SPORT EN SPEL

In de zomervakantie kan je lekker veel buitenspelen! De mensen van het Kinderdorp Sport en Spel terrein hebben wat leuke tips voor je verzameld.

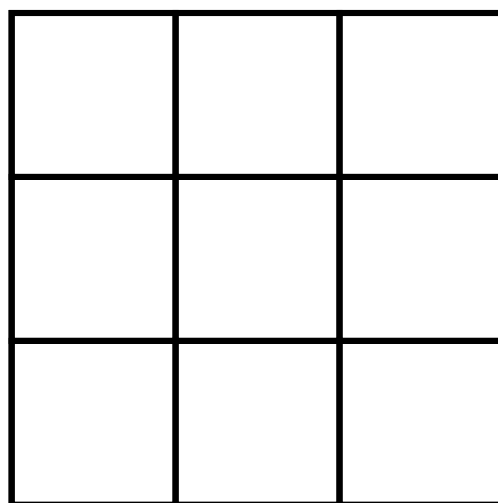
## WARMING UP: 3 OP EEN RIJ

### WAT HEB JE NODIG?

- Stoep
- Stoepkrijt

Elk team moet 3 dezelfde kleine voorwerpen in dezelfde kleur verzamelen.

Bijvoorbeeld: team 1: 3 gele wasknijpers/kussens/washandjes, team 2: 3 blauwe wasknijpers/kussens/washandjes



### HOE WERKT HET?

Teken met stoepkrijt op de stoep 9 vakken. Zet een eindje verderop een lijn die als startplek dient.

Daarna maak je 2 teams. Om de beurt mag van elk team 1 iemand naar de 9 vakken rennen en een materiaal van hun eigen kleur in 1 van de vakken leggen.

Bij terugkomst mag de volgende uit je team.




Zijn alle drie de voorwerpen gebruikt? Dan mag je 1 voorwerp verplaatsen naar een ander vak dat nog leeg is.

Wie als eerste 3 op een rij heeft kunnen maken heeft gewonnen. Rennen maar!



# WORKOUT: KWARTET FITNESS

We doen een wedstrijdje wie als eerste 4 verschillende fitnesskaartjes heeft bemachtigd, dus een kwartet heeft! Knip de kaartjes op bladzijde 31 en 33 uit. Iedereen begint in het midden en pakt een kaartje van de grond. Hierop staat de fitnessoefening met het aantal herhalingen erop. Eén iemand telt af en bij start mag je naar een plekje om de fitness oefening uit te voeren. Ben je klaar, dan is dat kaartje van jou en mag je naar het midden en een nieuw kaartje pakken om de volgende oefening te doen. Wie als eerste 4 verschillende fitness oefeningen heeft verzameld/ gedaan wint!







Ons kantoor aan de Edeseweg 109 in Bennekom

# Hypotheken Verzekeringen Leningen

## A-Krediet in Bennekom

Bij ons kan je terecht voor je verzekeringen, hypotheek en leningen. Jouw voordeel: al je financiële producten onder één dak. Dat betekent één aanspreekpunt, gewoon in Bennekom. Lekker dichtbij. Wel zo handig.

Benieuwd wat we voor jou kunnen betekenen? We zijn bereikbaar via telefoon, e-mail of kom langs op ons kantoor aan de Edeseweg 109.

Edeseweg 109  
6721 JS  
Bennekom  
0318 - 452 452  
[info@a-krediet.nl](mailto:info@a-krediet.nl)

1052 klantbeoordelingen:







klanten  
vertellen













# KWARTET FITNESS VERVOLG



 <b>30 X</b>	 <b>30 X</b>	 <b>30 X</b>	 <b>30 X</b>
--	--	---	--



 <b>30 SEC</b>	 <b>30 SEC</b>	 <b>30 SEC</b>	 <b>30 SEC</b>
--	--	---	--

 <b>20 X</b>	 <b>20 X</b>	 <b>20 X</b>	 <b>20 X</b>
--	--	---	--





VAN DEN TWEEL GROEP

**Etos**  
**Bennekom**



**Gall & Gall**  
**Bennekom**

**VERWARMING**

**CONSTRUCTIEWERK**

**GAS & WATER**

**SANITAIR**






**WELGRAVEN**  
Installatietechniek

# COOLING DOWN: KRAAK DE CODE (MASTERMIND)

## WAT HEB JE NODIG?

- 5x2 voorwerpen in verschillende kleuren (denk aan 2 rode pennen, 2 zilveren lepels, etc)
- Iets dat als startpunt kan dienen (bijvoorbeeld een kussen of een afstandsbediening)
- Een plek waar de voorwerpen neergelegd worden, maar niet zichtbaar zijn voor de andere spelers.
- 5 rode papiertjes en 5 groene papiertjes



## HOE WERKT HET?

Eén persoon mag vijf gekleurde spullen verborgen neerleggen (bijvoorbeeld achter de bank).

De anderen mogen zo snel mogelijk om de beurt een gekleurd voorwerp op de juiste plaats leggen op de grond voor de bank. Degene die achter, in dit geval, de bank zit, geeft aan of het voorwerp goed ligt of niet. Het ligt goed wanneer het klopt met de volgorde waarop de vijf verborgen voorwerpen liggen. Dat doet diegene door een rood papiertje (dan ligt het voorwerp niet goed) of een groen papiertje (het voorwerp ligt op de juiste plek) neer te zetten op de rugleuning.

Zijn alle voorwerpen op de rugleuning, dan mag er nog wel geschoven worden met 2 voorwerpen om te zorgen dat ze op de juiste plek komen te liggen.

Wie heeft met zo weinig mogelijk heen en weer lopen de code gekraakt?

Wil je het spel makkelijker of moeilijker maken? Gebruik dan minder of juist meer voorwerpen!

# Perfection

Schoonmaak

- ✿ Totale schoonmaak
- ✿ Liftschacht reiniging
- ✿ Glasbewassing
- ✿ Vloeronderhoud

Ede 0318-63 03 98

[perfectionschoonmaak.nl](http://perfectionschoonmaak.nl)



Beste Kindorper,

Wat missen we jou! Maar we zijn blij dat jij mee doet met de speurtocht! Dikke duim voor jou. En wensen jou heel veel plezier. We hebben voor jou knutsel bedacht die uitgedeeld wordt tijdens de speurtocht! Heel veel plezier, fijne vakantie & Stay safe.

**KNUTSEL GROET VAN DIY- TEAM KINDERDORP**



## HET MYSTERIE VAN DE HAMER

*Je rent, ohnee, je loopt rustig (want je mag natuurlijk niet rennen op het middenterrein!!) naar de DIY- / Knutseltent. Als je binnenkomt valt je meteen iets op. Middenin de tent hangt een groot vel, waar allemaal kinderen omheen staan. Je loopt er naartoe en leest wat erop staat...*

### WELKE KLEUR MIST HIER?

ROOD + ..... = ORANJE  
 ..... + BLAUW = GROEN

Is het:

- **Paars:** Ga naar [www.kinderdorp.nl/hamer](http://www.kinderdorp.nl/hamer)
- **Wit:** Ga naar [www.kinderdorp.nl/zoektocht](http://www.kinderdorp.nl/zoektocht)
- **Geel:** Ga naar [www.kinderdorp.nl/mysterie](http://www.kinderdorp.nl/mysterie)



Wil jij dit mysterie ook oplossen? Begin dan op bladzijde 7!

**INFILTRATIE**

**LEIDINGEN**

**GRONDWERK**

**VERHARDINGEN**

**ADVIES**



**HOORNSTRA**  
**INFRABOUW**

Werken voor Hoornstra is werken aan de toekomst. Met een team van gemotiveerde mensen maken wij van elk project een succes! Wil jij ook werken aan de mooiste projecten met een eigen, uitgebreid en modern machinepark? Meld je dan aan via [s.vanwijnen@hoornstra-infrabouw.nl](mailto:s.vanwijnen@hoornstra-infrabouw.nl)

**[www.hoornstra-infrabouw.nl](http://www.hoornstra-infrabouw.nl) | Tel: 0313-476100 | [Info@hoornstra-infrabouw.nl](mailto:Info@hoornstra-infrabouw.nl)**



## KINDERDORP MEMORY

Knip alle kaartjes op volgende pagina's uit. Schud de kaartjes en leg ze op de kop op tafel. Om de beurt mag je twee kaartjes omdraaien.

Als de kaartjes bij elkaar horen mag je ze pakken. Als ze niet bij elkaar horen draai je ze weer om en is de andere speler aan de beurt. Het spel is afgelopen als alle kaartjes op zijn.

**Wie de meeste kaartjes heeft wint! Je kunt dit spelletje met 2 of 3 kinderen of grote mensen spelen.**

**TIP: Vind je tekenen leuk? Maak dan zelf nog meer kaartjes!**





Waarom gaat het WK Verstoppertje dit jaar niet door?


Ze hebben de winnaar van vorig jaar nog niet gevonden!

Welke salade helpt tegen jeuk?

KRAB salade!

































## HUTJE HIER, HUTJE DAAR....

Het **Kinderdorps Vakantieboek 2022** is klaar! Hopelijk heb je er veel plezier aan beleefd. En achterop staat ook nog een kleurplaat!

Natuurlijk hopen we heel erg dat er volgend jaar gewoon weer een Kinderdorp kan plaatsvinden. Dat zal een heel bijzonder Kinderdorp worden. Natuurlijk omdat we elkaar na twee jaar weer zien. Maar ook omdat Kinderdorp dan jarig is! Kinderdorp 2022 zal het 50ste Kinderdorp zijn. Verjaardagen moeten gevierd worden, dus dat gaat Kinderdorp ook doen! En dan halen we die gemiste Kinderdorpjaren gewoon dubbel en dwars in met extra feest.

**Kinderdorp 2022 zal plaatsvinden van 8 tot en met 12 augustus.**

Heel veel Kinderdorpgroetjes van alle leiding, het bestuur, de sponsors, de tenten, het gras, het podium, de warme happen, het BOP, de Postduif, de zandhoop, de sloopauto, alle legoblokjes, onze films, de soldeerbouten, onze nieuwe slagboom, en... Nouja, eigenlijk van alles en iedereen die iets met Kinderdorp heeft. Tot snel!



Kinderdorp Bennekom is een speelweek voor kinderen in de leeftijd van 6 tot en met 12 jaar. Met als motto: 'Niets moet en (bijna) alles mag!' kunnen de kinderen onder begeleiding van 150 vrijwilligers spelen op het Kinderdorpterrein. Het grootste gedeelte van Kinderdorp wordt gevuld met huttenbouwen. Op het overige deel van het terrein staan tenten waar andere bezigheden plaatsvinden. Vanaf 9 uur, wanneer de poorten van Landgoed Kinderdorp open gaan tot aan de sluiting om 16 uur bepalen de kinderen zelf, zonder ouders, wat ze gaan doen.

**Redactie Kinderdorps Vakantieboek:** Diede Heitink, Kees Heitink, Coco Heitink, José Jansen, Wout Schotsman, Emma Hastjarjanto

**Opmaak:** Diede Heitink

**Illustraties en fotografie:** Emma Hastjarjanto, Freepik, Gertjan Koster, Mieke Jense

**Met dank aan:** Marijke de Vos

**Drukwerk:** Print Service Ede

**Contact:** [postbus@kinderdorp.nl](mailto:postbus@kinderdorp.nl)

